




# CLÄRLE LAMOTT 1931–2007

-  Gewindebohrung: 3,5mm, 1,5mm
-  Wasserstrahl: 0,8 bis 1,0mm
-  Verbindungssteg: 1,5mm